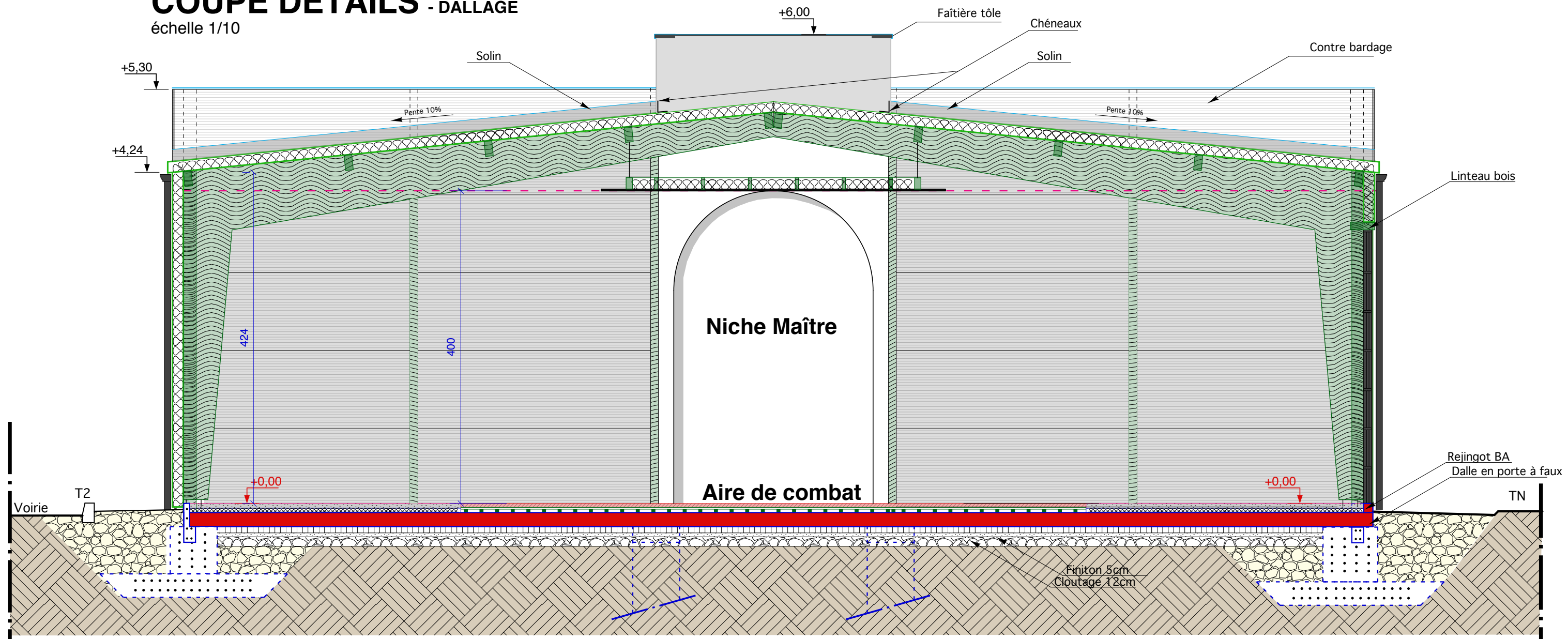

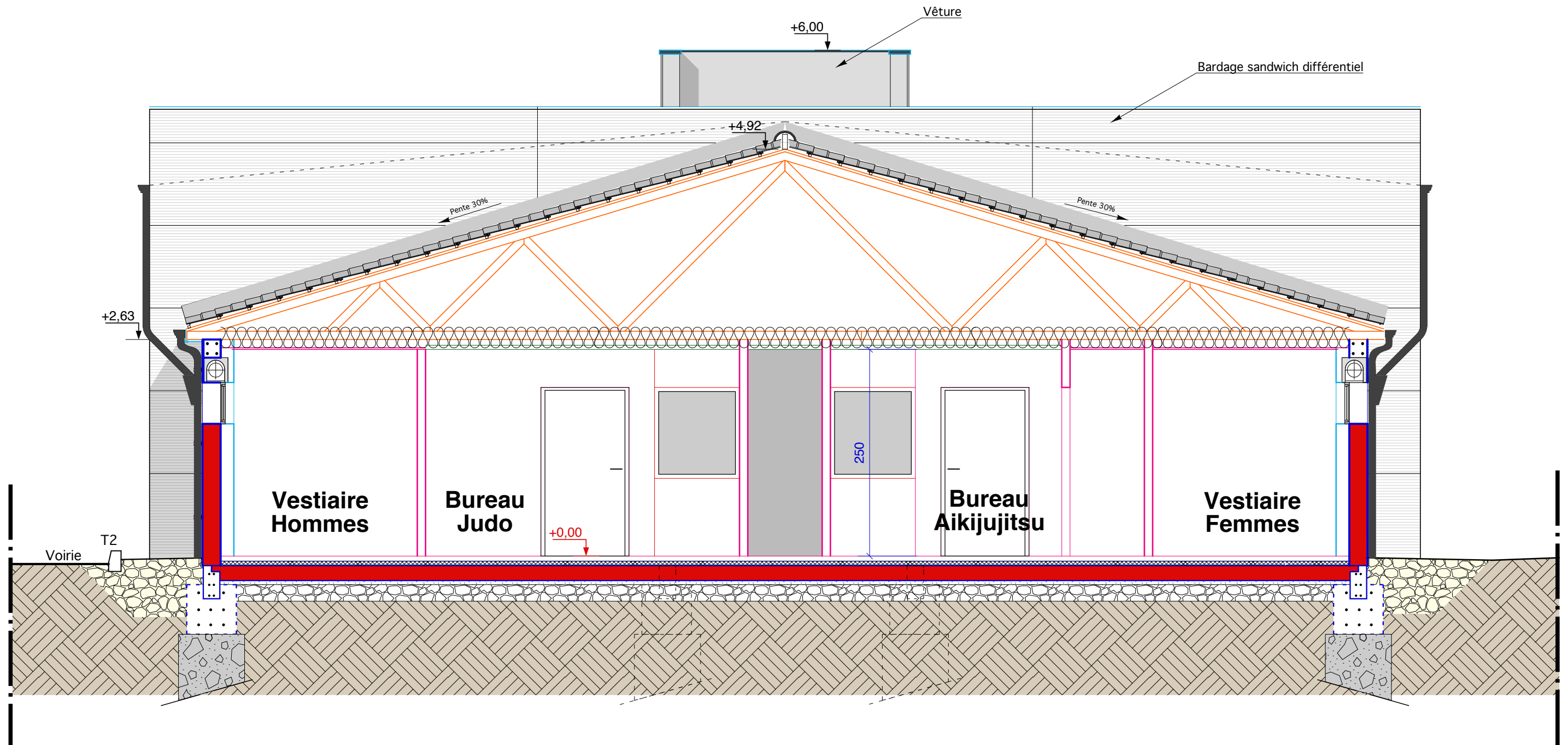


**COUPE DETAILS - DALLAGE**  
échelle 1/10




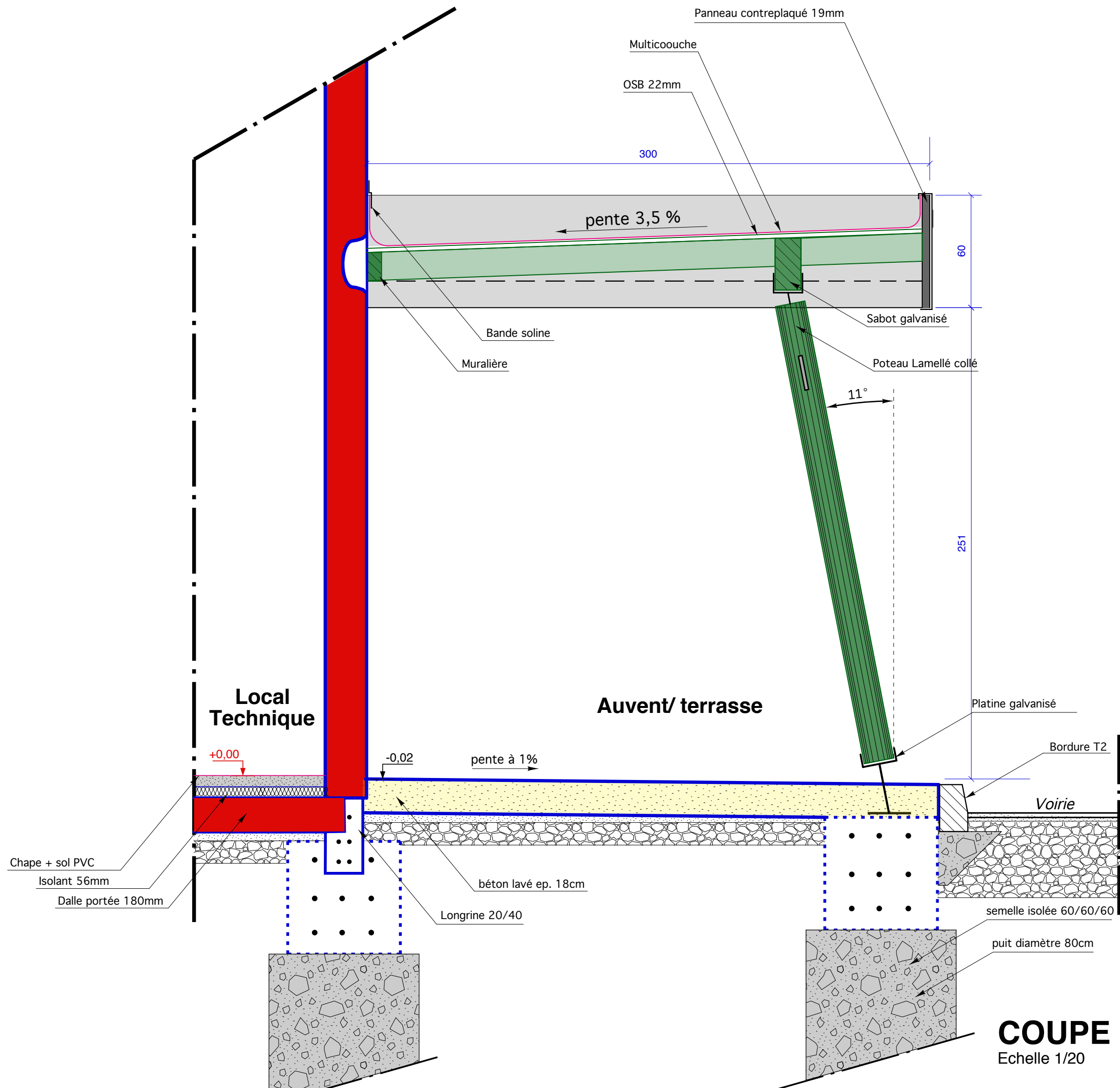
**COUPE AA - PROJET**  
échelle 1/50

<b>Commune de Semussac</b>		
Construction d'un équipement d'accueil de sportifs (Dojo)		
 <small>Tél. : 05 46 91 96 68 1 rue de l'Alouette - 17800 PONS architecture dimension archi.dim@wanadoo.fr architecture-dimension.com</small>	COUPE AA'	<b>DCE</b> Dessiné le 31/07/2018 Modifié le
	Echelle : 1/50	
	<b>17041</b>	



**COUPE BB** - PROJET  
 échelle 1/50

<b>Commune de Semussac</b>		
Construction d'un équipement d'accueil de sportifs (Dojo)		
 <small>Tél. : 05 46 91 96 68          1 rue de l'Alouette - 17800 PONS          architecture dimension          archi.dim@wanadoo.fr          architecture-dimension.com</small>	COUPE BB'	<b>DCE</b> <small>Dessiné le          31/07/2018          Modifié le</small>
	Echelle : 1/50	
	<b>17041</b>	



**COUPE SUR AUVENT**  
Echelle 1/20

<b>Commune de Semussac</b> Construction d'un équipement d'accueil de sportifs (Dojo)	<b>DCE</b> Dessiné le 31/07/2018
	Modifié le
<b>DETAILS AUVENT</b>	Echelle : 1/20
<b>17041</b>	
Tél. : 05 46 91 96 68 1 rue de l'Alouette - 17800 PONS architecture@wanadoo.fr architecture-dimension.com	